



ФЕДЕРАЛЬНАЯ СЛУЖБА  
ГОСУДАРСТВЕННОЙ СТАТИСТИКИ

Территориальный орган Федеральной  
службы государственной статистики  
по Вологодской области  
(Вологдастат)

# Жилищное строительство в Вологодской области



Январь-сентябрь 2022 года



**ФЕДЕРАЛЬНАЯ СЛУЖБА  
ГОСУДАРСТВЕННОЙ СТАТИСТИКИ**

Территориальный орган Федеральной службы  
государственной статистики по Вологодской области  
(Вологдастат)

# Жилищное строительство

в Вологодской области

Январь-сентябрь 2022 года

01

ВВОД В ДЕЙСТВИЕ ЖИЛЫХ ДОМОВ  
В ВОЛОГОДСКОЙ ОБЛАСТИ

02

ДИНАМИКА ВВОДА В В ДЕЙСТВИЕ ЖИЛЫХ  
ДОМОВ В ВОЛОГОДСКОЙ ОБЛАСТИ

03

ДИНАМИКА ИНДИВИДУАЛЬНОГО  
ЖИЛИЩНОГО СТРОИТЕЛЬСТВА  
В ВОЛОГОДСКОЙ ОБЛАСТИ

04

СТРУКТУРА ВВОДА В ДЕЙСТВИЕ ЖИЛЫХ  
ДОМОВ В ВОЛОГОДСКОЙ ОБЛАСТИ

\* Ежемесячные данные оперативной статистики





# ВВОД В ДЕЙСТВИЕ ЖИЛЫХ ДОМОВ В ВОЛОГДСКОЙ ОБЛАСТИ

В % К СООТВЕТСТВУЮЩЕМУ МЕСЯЦУ ПРЕДЫДУЩЕГО ГОДА

## СЕНТЯБРЬ 2022 ГОДА

57,1

тысяч квадратных метров общей площади жилых помещений

106,4%



сентябрь 2022 года к сентябрю 2021 года

## ЯНВАРЬ-СЕНТЯБРЬ 2022 ГОДА

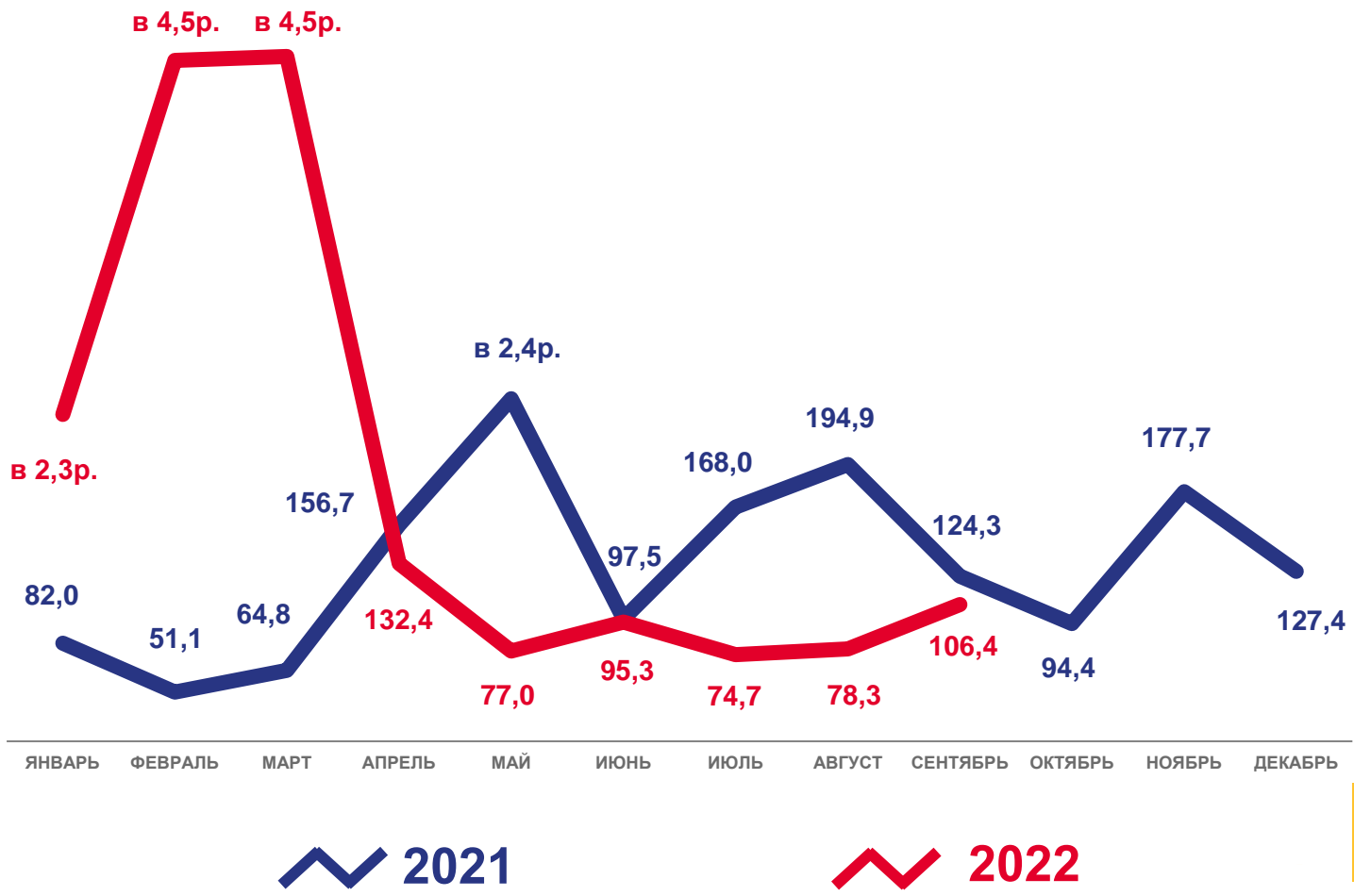
479,5

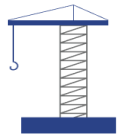
тысяч квадратных метров общей площади жилых помещений

127,9%



январь-сентябрь 2022 года к январю-сентябрю 2021 года





# ДИНАМИКА ВВОДА В ДЕЙСТВИЕ ЖИЛЫХ ДОМОВ В ВОЛОГОДСКОЙ ОБЛАСТИ

ТЫСЯЧ КВАДРАТНЫХ МЕТРОВ ОБЩЕЙ ПЛОЩАДИ ЖИЛЫХ ПОМЕЩЕНИЙ

ЯНВАРЬ-СЕНТЯБРЬ 2022 ГОДА

**2 883** единиц

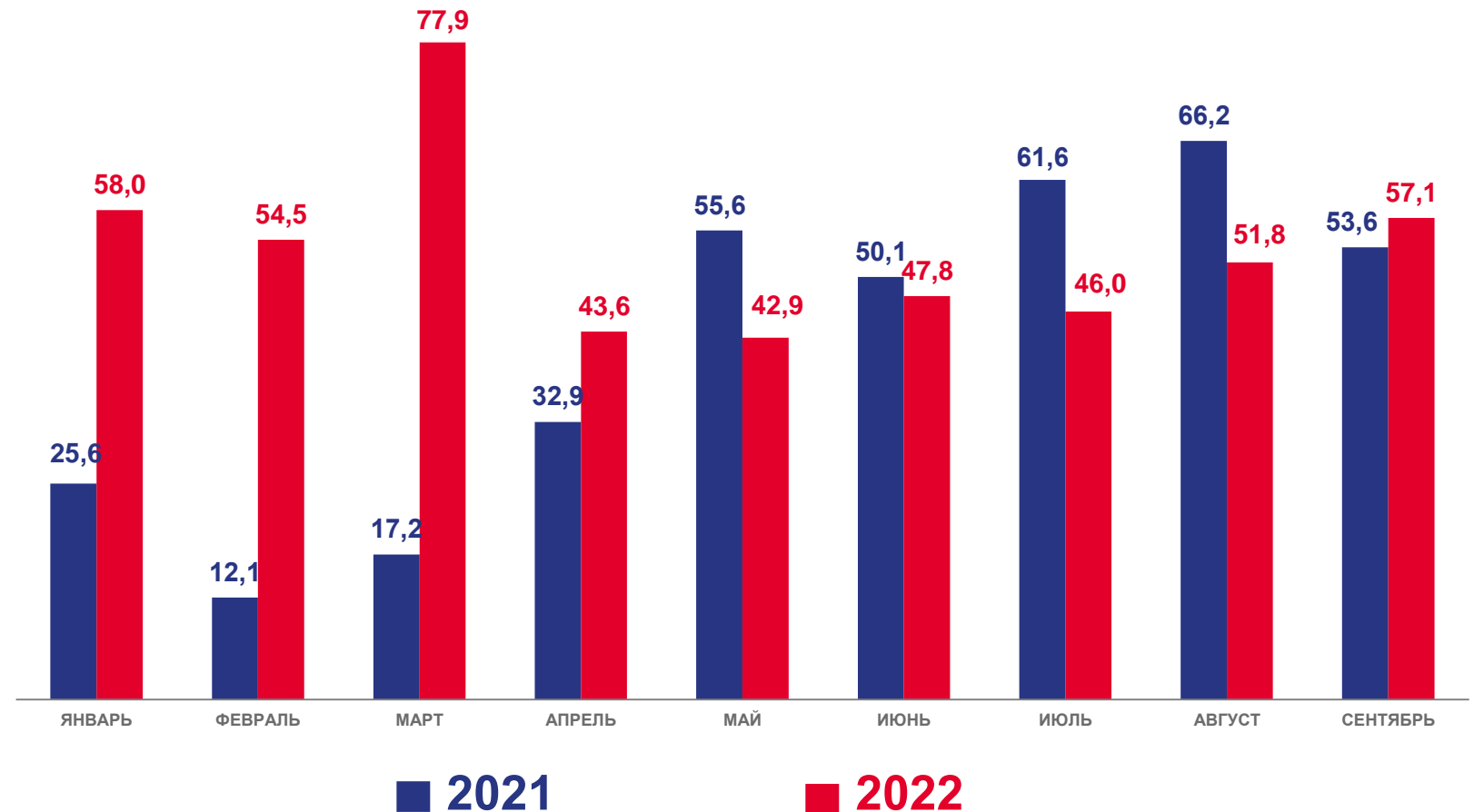
Построено домов

**5 780** единиц

Построено квартир

**83,0** м<sup>2</sup> общей площади  
жилых помещений

Средний размер квартир





# ДИНАМИКА ИНДИВИДУАЛЬНОГО ЖИЛИЩНОГО СТРОИТЕЛЬСТВА В ВОЛОГОДСКОЙ ОБЛАСТИ

ТЫСЯЧ КВАДРАТНЫХ МЕТРОВ ОБЩЕЙ ПЛОЩАДИ ЖИЛЫХ ПОМЕЩЕНИЙ

ЯНВАРЬ-СЕНТЯБРЬ 2022 ГОДА

**2 844** единиц

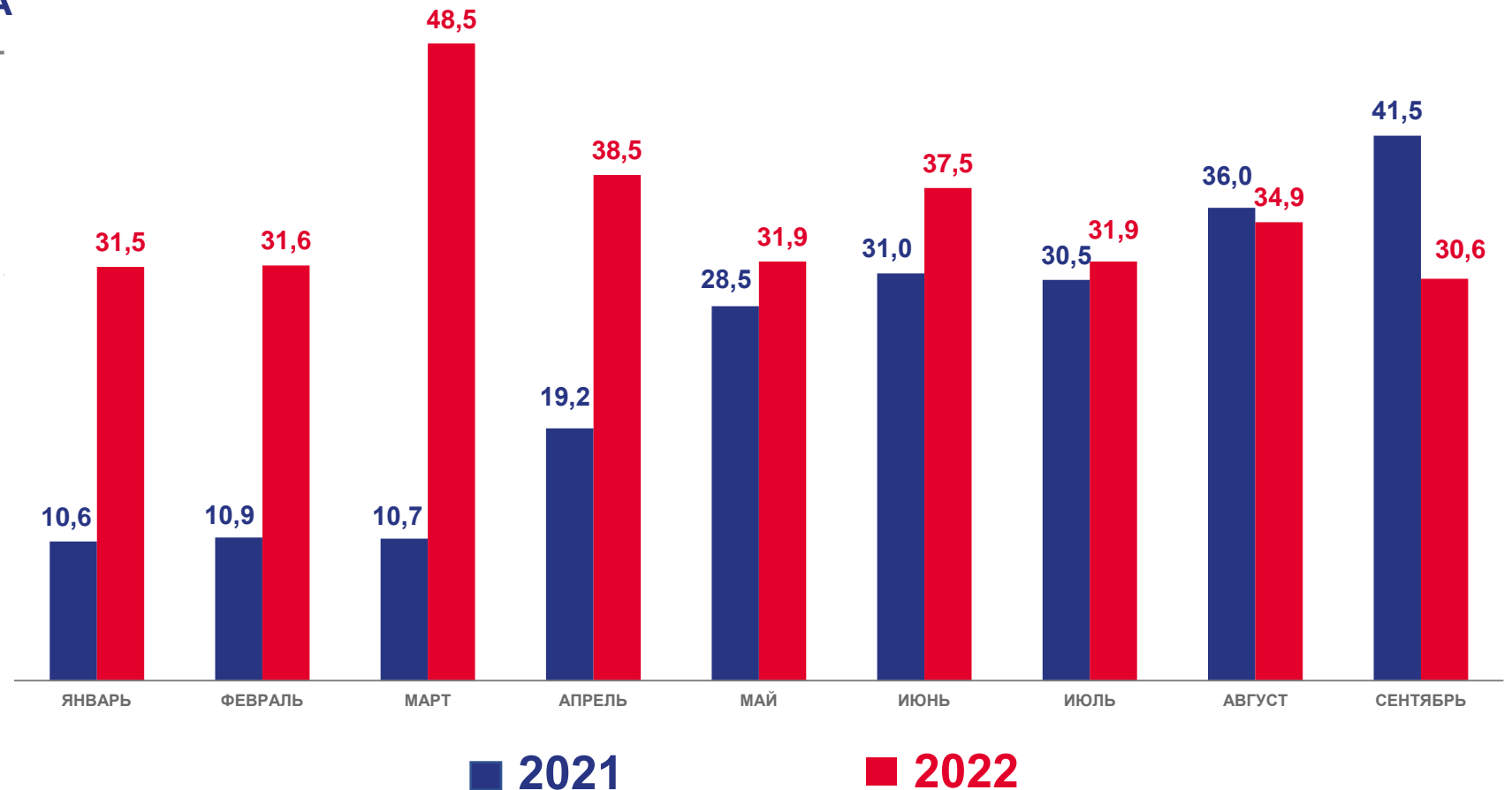
Построено индивидуальных домов

**358** единиц

из них числе построено домов на земельных участках, предназначенных для ведения садоводства

**111,4** м<sup>2</sup> общей площади жилых помещений

Средний размер индивидуального дома





# СТРУКТУРА ВВОДА В ДЕЙСТВИЕ ЖИЛЫХ ДОМОВ В ВОЛОГОДСКОЙ ОБЛАСТИ

ТЫСЯЧ КВАДРАТНЫХ МЕТРОВ ОБЩЕЙ ПЛОЩАДИ ЖИЛЫХ ПОМЕЩЕНИЙ / ПРОЦЕНТОВ К ИТОГУ

ЯНВАРЬ-СЕНТЯБРЬ

